



Официальный портал Правительства Ростовской области

Социальная норма на электроэнергию

С 1 сентября 2013 года в Ростовской области введена социальная норма электроснабжения. Это объем потребленной электроэнергии, который оплачивается по сниженному тарифу.

Расчет социальной нормы

Социальная норма на первого зарегистрированного

96 кВт/ч

Социальная норма на второго зарегистрированного

60 кВт/ч

Социальная норма на следующих зарегистрированных

40 кВт/ч начиная с третьего и на каждого последующего

Льгота по оплате в первый год социальной нормы всего объема потребления электроэнергии, а со второго года с применением повышающего коэффициента 1,5

Одиноким пенсионеры и семьи пенсионеров

+

- многодетные семьи

- семьи, имеющие в составе инвалидов (в т.ч. детей-инвалидов);

- семьи имеющие детей на попечении

Надбавка на электроплиты

43 кВтч на человека, но не менее 90 кВтч на одно домохозяйство

Надбавка на электрические водонагревательные

300 кВтч на человека

установки**Степень износа жилого фонда**

Аварийное жилье и жилье со степенью износа 70% и более

Сезонные надбавки

Повышающий коэффициент 1,1 в июне, июле и августе, а в феврале, марте и апреле понижающий -0,9.

Отсутствие верхнего ограничения размера соцнормы

Дополнительные 40 кВт.ч начисляются на каждого прописанного - и на шестого, и на седьмого, и так далее, без ограничения.

Перечень льготных категорий

По инициативе областного правительства расширен список льготных категорий граждан. Кроме одиноких пенсионеров в этот список включены: многодетные семьи, семьи, имеющие в своем составе инвалидов или детей-инвалидов, приемные семьи и те, в которых живут дети, оставшиеся без попечения родителей.

Соцнорма для льготных категорий семей рассчитывается с применением повышающего коэффициента 1,5.

Для того чтобы воспользоваться этим правом, нужно обратиться в абонентский отдел ПАО "ТНС энерго Ростов-на-Дону" по месту жительства, куда необходимо предоставить документы, подтверждающие статус семьи.

Коэффициенты сезонности

С учетом использования кондиционеров в Ростовской области введен коэффициент сезонности. В июне, июле и августе к объему соцнормы применяется повышающий коэффициент 1,1, а в феврале, марте и апреле - понижающий - 0,9 (утверждены постановлением РСТ Ростовской области от 29.05.2014 №23/2).

Как применять коэффициент сезонности? - Величина социальной нормы потребления электрической энергии умножается на соответствующий коэффициент.

Простой пример, $96 \text{ кВт/ч} * 1,1 = 105,6 \text{ кВт/ч}$ - это и будет летняя социальная норма для одиноко проживающего дончанина. Соответственно, в месяцы, когда кондиционирование не нужно, соцнорма скорректируется в сторону уменьшения. При расчетах учитываются все прописанные граждане.

№ п/п	Месяц	Величина коэффициента сезонности
1	Январь	1

2	Февраль	0,9
---	---------	-----

3	Март	0,9
---	------	-----

4	Апрель	0,9
---	--------	-----

5	Май	1
---	-----	---

6	Июнь	1,1
---	------	-----

7	Июль	1,1
---	------	-----

8	Август	1,1
---	--------	-----

9	Сентябрь	1
---	----------	---

10	Октябрь	1
----	---------	---

11	Ноябрь	1
----	--------	---

12	Декабрь	1
----	---------	---

Считаем социальную норму на электроэнергию:

1 РАЗМЕР СОЦИАЛЬНОЙ НОРМЫ ЗАВИСИТ ОТ ТОГО СКОЛЬКО ЧЕЛОВЕК ПРОЖИВАЕТ В КВАРТИРЕ ИЛИ ДОМЕ

0 кВт/ч
ноль человек

×

96 кВт/ч
один человек



156 кВт/ч
два человека



196 кВт/ч
три человека



+ 40 кВт/ч
на каждого последующего



2 СЕЗОННЫЙ ФАКТОР:

повышающий коэффициент
в летние месяцы
x 1,1


понижающий коэффициент
в феврале, марте и апреле
x 0,9

3 ЕЖЕМЕСЯЧНЫЕ НАДБАВКИ:


на домохозяйство в жилье официально признанном аварийным или ветхим на 70% и более:

 x 1,5


на домохозяйство в сельской местности

 + 90 кВт/ч


на домохозяйство с электрокотлом в ходе отопительного сезона

 + 3000 кВт/ч

на человека для домохозяйств с электроводонагревом

 + 300 кВт/ч

на человека для домохозяйств с электроплитами

 + 43 кВт/ч
но не менее 90 кВт/ч на домохозяйство

ЛЬГОТЫ

Домохозяйства, в которых проживают:

- одинокие пенсионеры,
- семьи пенсионеров,
- многодетные семьи,
- семьи, с инвалидами или детьми-инвалидами,
- приемные семьи и имеющие в своем составе детей, оставшихся без попечения родителей,

= СУММА ПЛАТЕЖА СЧИТАЕТСЯ ПРОСТО:

/СОЦИАЛЬНАЯ НОРМА

×

СНИЖЕННЫЙ ТАРИФ/

+

/РАСХОД СВЕРХ НОРМЫ

×

СВЕРХТАРИФ/

Еще о социальной норме на электроэнергию важно знать:

- Социальная норма не ограничивает потребление электричества
- Электроэнергия в пределах соцнормы оплачивается по сниженному тарифу
- Величина социальной нормы устанавливается с учетом общедомовых нужд
- При наличии дифференцированного по зонам суток прибора учета применяется пропорционально фактическому потреблению по зонам суток
- Неиспользованный остаток на следующий период не переходит

- Применяется при наличии приборов учета (кроме случаев, когда техническая возможность установки прибор учета отсутствует)
- При выявлении безучетного потребления – не применяется
- В случае выхода из строя прибора учета – применяется к объему, определенному в соответствии с Правилами предоставления коммунальных услуг

Размер социальной нормы потребления электрической энергии,
утвержденный постановлением Региональной службы по тарифам Ростовской
области от 25.03.2014 № 10/1